



Appendiks 6: Data fordelt på boligsituation

Dette appendiks er tilknyttet rapporten "Livet med diabetes 2019", udgivet i januar 2020.

Baggrund, formål og metode

"Livet med diabetes 2019" var en spørgeskemaundersøgelse, i Survey-Xact, udsendt via personligt link til 38.838 medlemmer af Diabetesforeningen. Data blev indsamlet i perioden 10.-28. april 2019.

Undersøgelsens deltagere var repræsentative for Diabetesforeningens medlemmer.

Undersøgelsens formål var at indsamle viden om, hvordan personer med diabetes oplever kvaliteten af deres behandling, hvilken behandling de modtager og hvor tilfredse de er med deres behandling. Derudover skulle undersøgelsen give et unikt indblik i, hvordan det opleves at leve med diabetes.

For yderligere oplysninger om baggrund, teori og metode se rapporten: "*Diabetesforeningen, Livet med diabetes 2019, Diabetesforeningens Barometerundersøgelse 2019*". Rapporten kan findes online på: www.diabetes.dk/diabetes2019

Materiale

Resultaterne i appendiks 6 er baseret på svarene fra de 9.771 deltagere med diabetes fra "Livet med diabetes 2019", som havde svaret på deres boligsituation.

Resultater i appendiks 6 er data for ovennævnte deltagere krydset med deltagernes boligsituation. For baggrundsdata for alle deltagere se appendiks 1, for deltagere med type 1-diabetes henvises til appendiks 2, for deltagere med type 2-diabetes henvises til appendiks 3. For øvrige resultater omhandlende ulighed i behandlingen henvises til appendiks 4, 5 og 7 til 9.

Læsevejledning

Appendiks 6 er opdelt i syv følgende kapitler:

- "Deltagernes baggrundsdata"
- "Deltagernes oplevelse af livet med diabetes"
- "Deltagernes oplevelse af deres diabetesbehandling"
- "Kommunale tilbud og tilskud"
- "Vigtige diabetestjek"
- "Hjælp og behandlingsmidler"
- "Deltagernes ønsker til forbedring"

Alle figurer, med forskellige farver på de liggende søjler, viser deltagernes besvarelser fordelt på erhvervstilknytning og læses som følger:

- Overskriften til hver figur beskriver hvilke data der belyses.
- Venstre side af figuren beskriver de grupper, som data er inddelt i, mens hver liggende søjle illustrerer hvor mange procent af det samlede antal deltagere gruppen udgør.
- Højre side angiver, hvor mange deltagere hver gruppe udgør i reelle tal.

Som eksempel i figuren: "*Deltagernes diabetestype*"

- Havde 21 procent af dem der boede alene type 1-diabetes, 77 procent havde type 2-diabetes og 2 havde en anden type diabetes. De beskæftigede deltagere udgjorde i alt 2.383 personer.
- Havde 28 procent af alderspensionisterne type 1-diabetes, 70 procent havde type 2-diabetes og 2 procent havde en anden type diabetes. Alderspensionister udgjorde i alt 6.684 personer.

Hvis der er statistisk signifikante forskelle imellem nogle eller alle gruppernes svar, vil figurerne over de procentvise besvarelser blive efterfulgt af en figur og en tabel over gruppernes gennemsnitlige svar. Figuren over gennemsnit læses som følger:

- Den blå streg angiver og tallet i venstre side angiver gruppens gennemsnitlige vurdering af spørgsmålet.
- **Den sorte "klamme" i enden af den blå streg, angiver usikkerheden på gennemsnittet**
- Tallene i bunden af figuren angiver skalaen f.eks. 1 lavest og 5 højest
- Tallet til venstre i figuren angiver, hvor mange deltagere der er i hver gruppe

Som eksempel i figuren: "*Deltagernes syn på, hvordan deres helbred var alt i alt (gennemsnit)*"

- Deltagerne der boede alene vurderede i gennemsnit deres helbred til 3,0 på en skal fra 1-5
- Deltagerne der boede med en partner vurderede i gennemsnit deres helbred til 3,2 på en skal fra 1-5

Tabellen over gennemsnit giver de overordnede overblik over forskellene, og læses som følger:

- Første kolonne beskriver grupperne
- Anden kolonne beskriver gruppens laveste svar
- Tredje kolonne beskriver gruppens højest svar
- Fjerde kolonne beskriver gruppernes gennemsnitlige svar
- Femte kolonne beskriver usikkerheden på gennemsnittet, dvs. i hvilke interval det sande gennemsnit vurderes at lægge. Usikkerheden er mindst i store grupper og størst i små grupper
- Sjette kolonne beskriver antallet af respondenter i de enkelte grupper
- Hvis gennemsnit \pm usikkerhed i to grupper ikke overlapper hinanden, så er der statistisk signifikant forskel på de to gruppers besvarelser

Som eksempel i tabellen under figuren: "*Deltagernes syn på, hvordan deres helbred var alt i alt (gennemsnit)*"

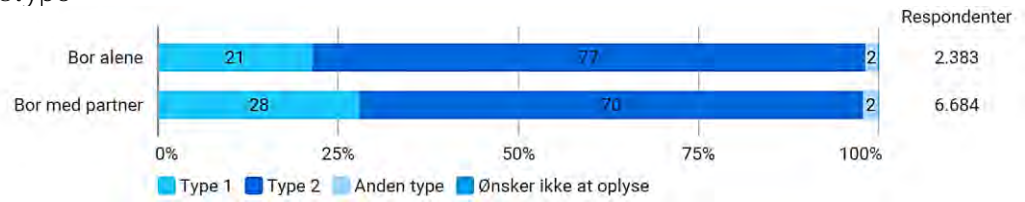
- Deltagerne der boede alene, angav i gennemsnit deres helbred til $3,02 \pm 0,03$ på en skal fra 1-5, dvs. de angav i gennemsnit deres helbred til 2,99-3,05 på en skala fra 1-5
- Deltagerne der boede med en partner, angav i gennemsnit deres helbred til $3,18 \pm 0,02$ på en skal fra 1-5, dvs. de angav i gennemsnit deres helbred til 3,16-3,20 på en skala fra 1-5

Det vil sige, at der er statistisk signifikant forskel på selv vurderet helbred mellem de to grupper.

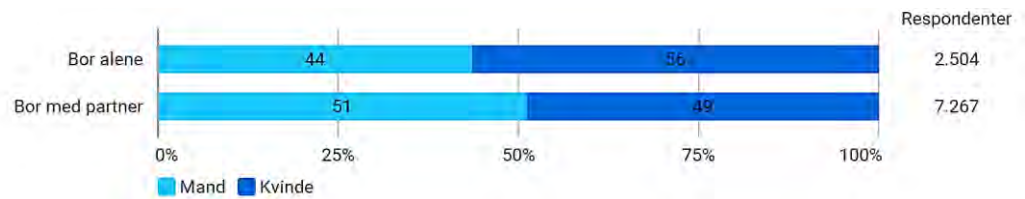


Deltagernes baggrundsdata

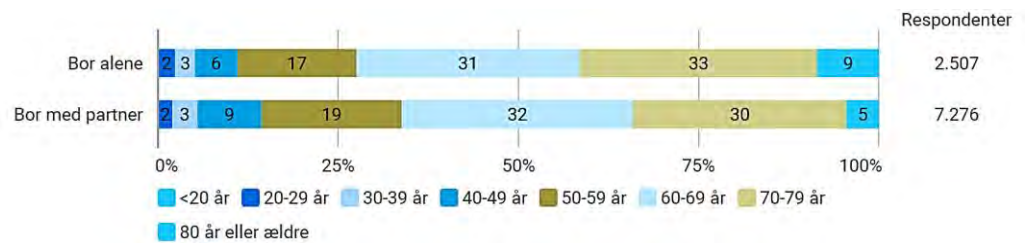
Deltagernes diabetestype



Deltagernes køn



Deltagernes alder

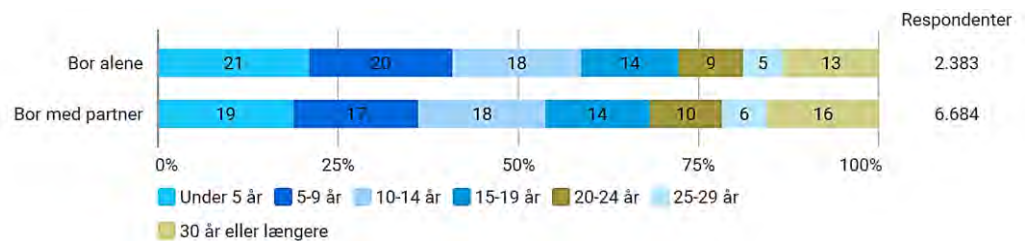


Deltagernes alder (gennemsnit)



	Observeret minimum	Observeret maksimum	Gennemsnit	Usikkerhed	Respondenter
Bor alene	1,00	8,00	6,04	±0,05	2.507
Bor med partner	1,00	8,00	5,83	±0,03	7.276

År med diagnose

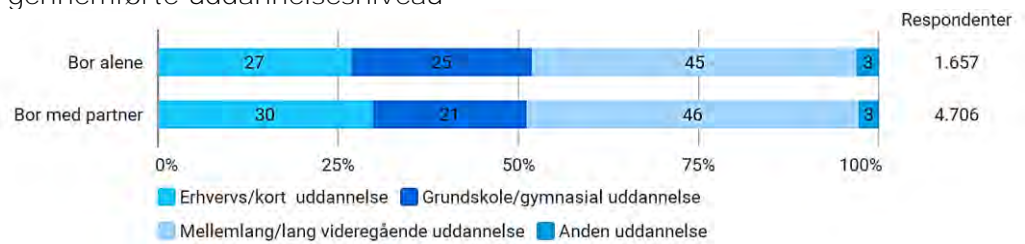


År med diagnose

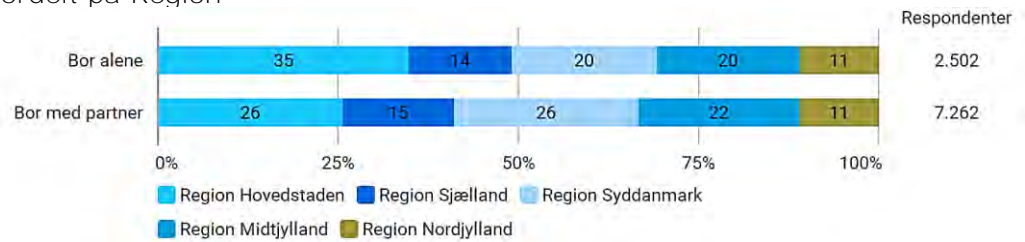


	Observeret minimum	Observeret maksimum	Gennemsnit	Usikkerhed	Respondenter
Bor alene	1,00	7,00	3,39	±0,08	2.383
Bor med partner	1,00	7,00	3,60	±0,05	6.684

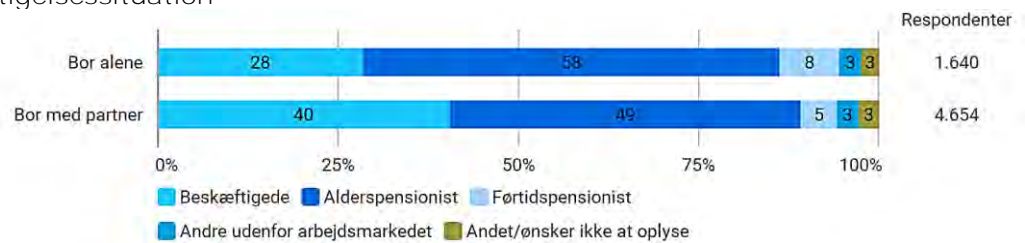
Deltagernes højeste gennemførte uddannelsesniveau



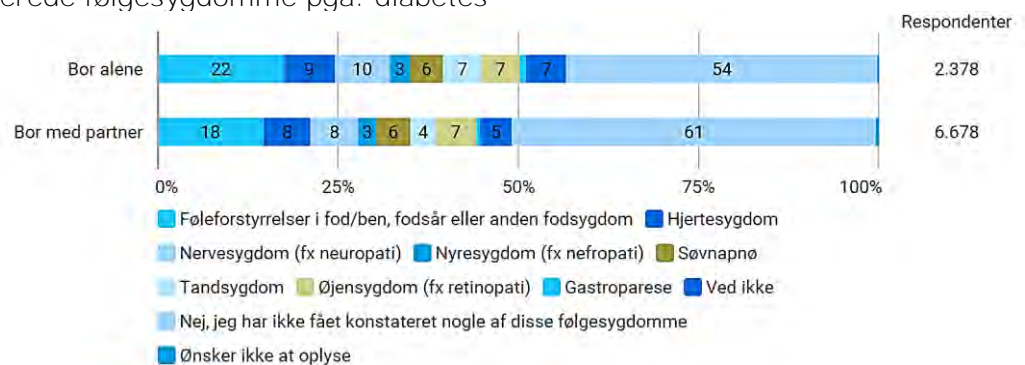
Deltagernes bopæl fordelt på Region



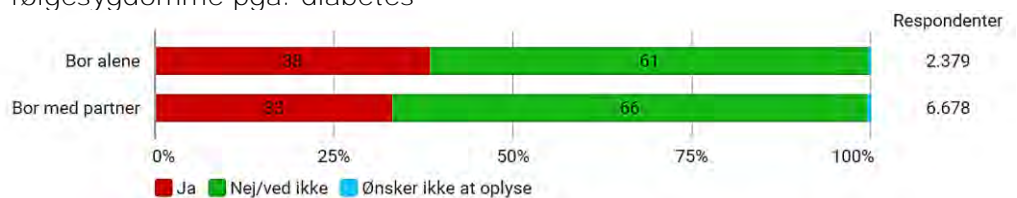
Deltagernes beskæftigelsessituation



Deltagernes konstaterede følgesygdomme pga. diabetes

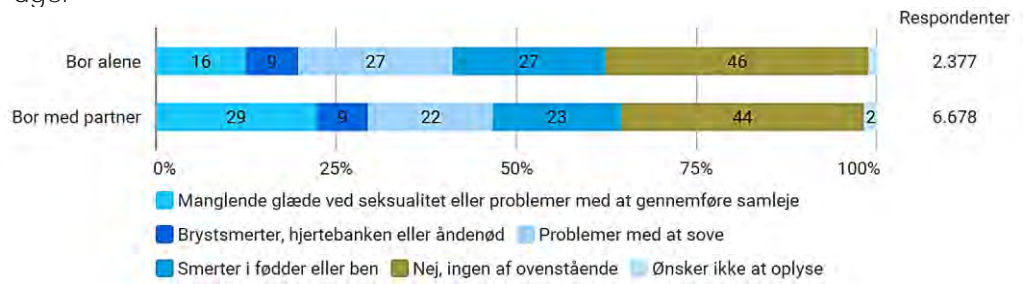


Antal deltagere med følgesygdomme pga. diabetes

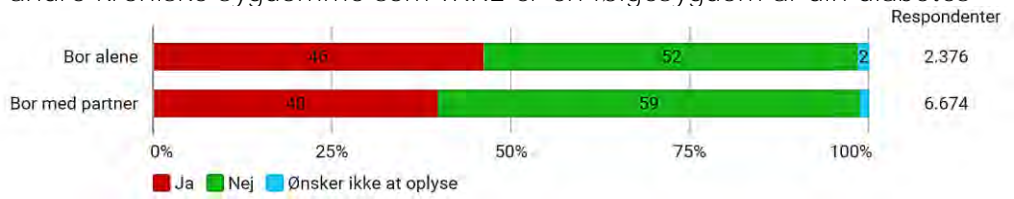




Antal deltagere, som har været meget generet af et eller nogle af nedenstående symptomer inden for de sidste 4 uger

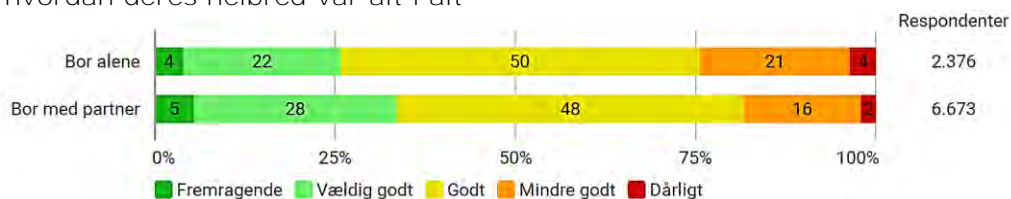


Antal deltagere med andre kroniske sygdomme som IKKE er en følgesygdom af din diabetes



Deltagernes oplevelse af livet med diabetes

Deltagernes syn på, hvordan deres helbred var alt i alt

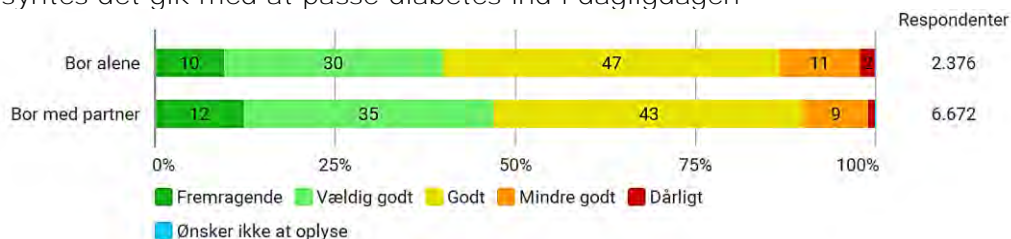


Deltagernes syn på, hvordan deres helbred var alt i alt (gennemsnit)



	Observeret minimum	Observeret maksimum	Gennemsnit	Usikkerhed	Respondenter
Bor alene	1,00	5,00	3,02	±0,03	2.376
Bor med partner	1,00	5,00	3,18	±0,02	6.673

Hvordan deltagerne syntes det gik med at passe diabetes ind i dagligdagen

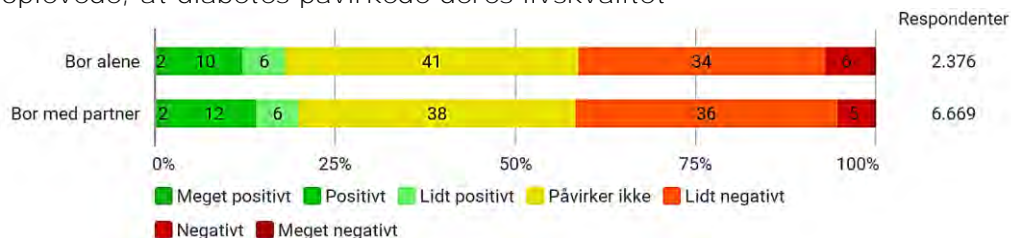


Hvordan deltagerne syntes det gik med at passe diabetes ind i dagligdagen (gennemsnit)



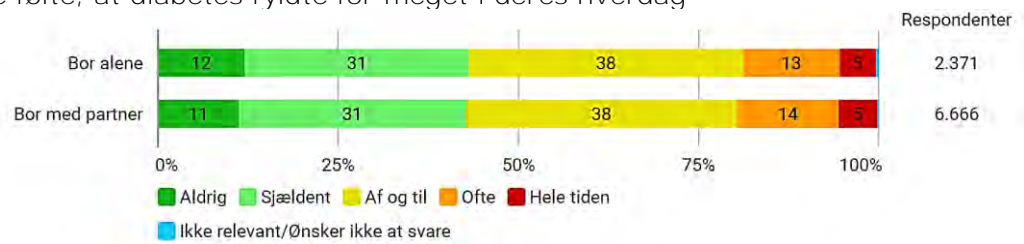
	Observeret minimum	Observeret maksimum	Gennemsnit	Usikkerhed	Respondenter
Bor alene	1,00	5,00	3,34	±0,04	2.373
Bor med partner	1,00	5,00	3,49	±0,02	6.662

Hvordan deltagerne oplevede, at diabetes påvirkede deres livskvalitet

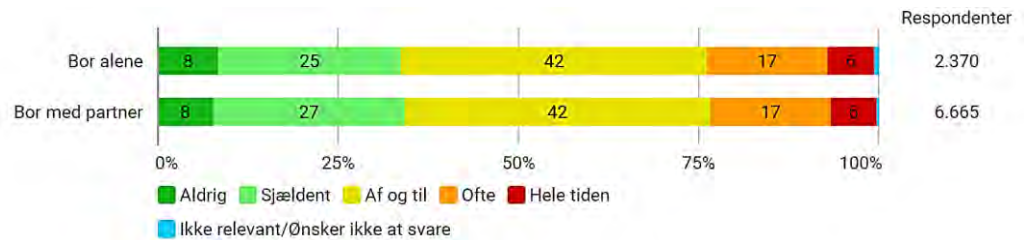




Hvor ofte deltagerne følte, at diabetes fyldte for meget i deres hverdag



Hvor ofte deltagerne var bekymrede for risikoen for at få alvorlige komplikationer af deres diabetes



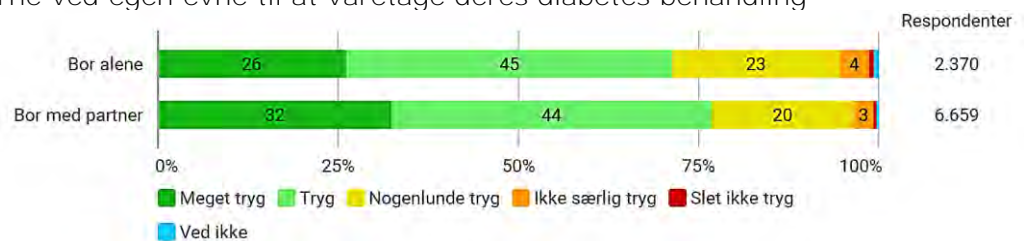
Hvor ofte deltagerne oplevede, at diabetes begrænsede dem i at gøre, hvad de



Hvor ofte deltagerne var bekymrede for at få lavt blodsukker



Hvor trygge deltagerne ved egen evne til at varetage deres diabetes behandling

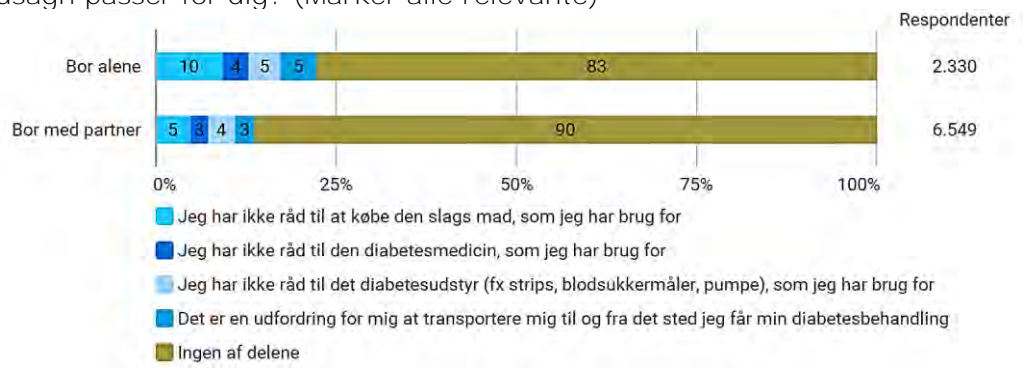


Hvor trygge deltagerne ved egen evne til at varetage deres diabetes behandling (gennemsnit)



	Observeret minimum	Observeret maksimum	Gennemsnit	Usikkerhed	Respondenter
Bor alene	1,00	5,00	3,93	±0,03	2.353
Bor med partner	1,00	5,00	4,06	±0,02	6.635

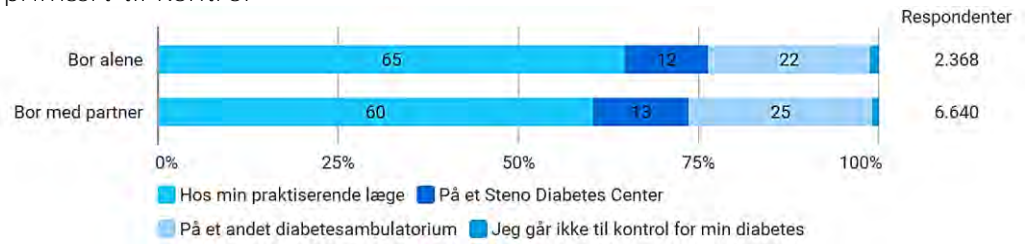
Hvilke af følgende udsagn passer for dig? (Marker alle relevante)



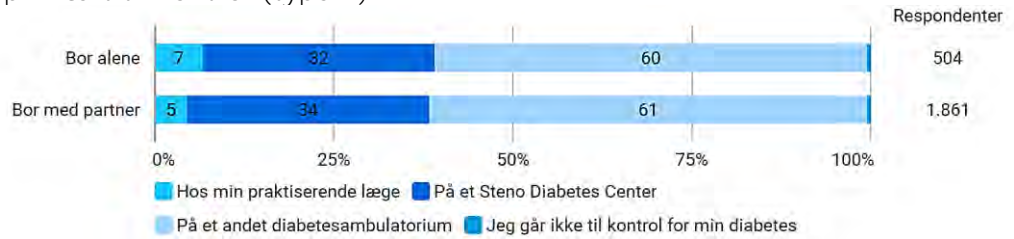


Deltagernes oplevelse af deres diabetesbehandling

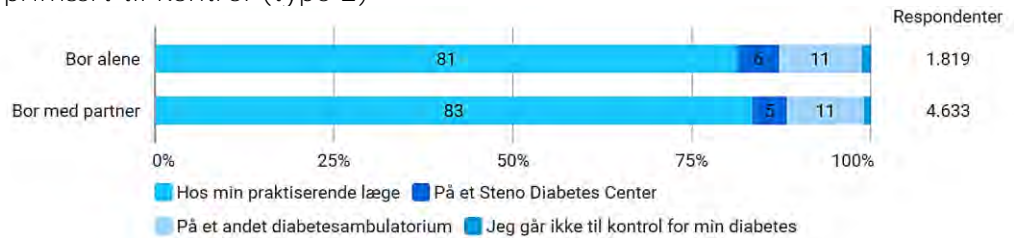
Hvor gik deltagerne primært til kontrol



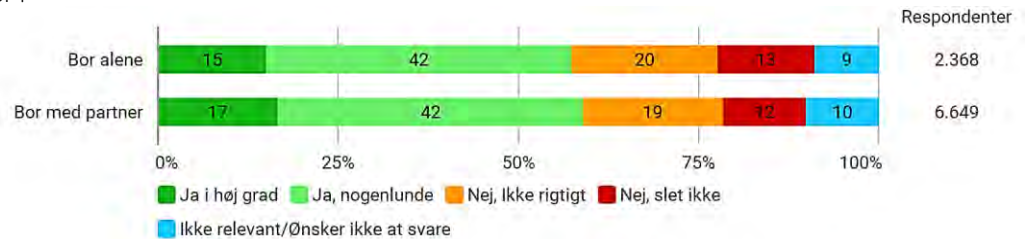
Hvor gik deltagerne primært til kontrol (type 1)



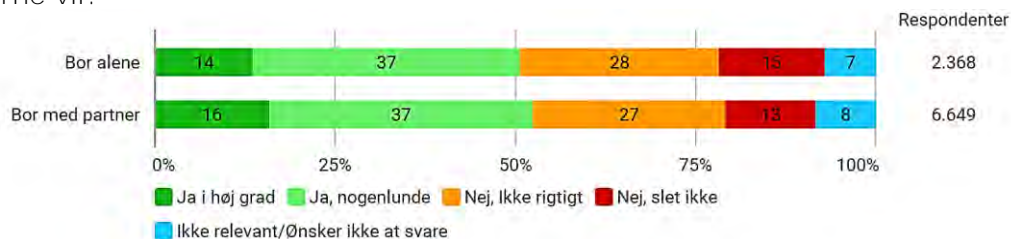
Hvor gik deltagerne primært til kontrol (type 2)



Får du den hjælp og støtte fra sundhedsvæsenet, du har behov for, til at... - Følge de spisevaner du ønsker?



Får du den hjælp og støtte fra sundhedsvæsenet, du har behov for, til at... - Få bevæget dig så meget som du gerne vil?

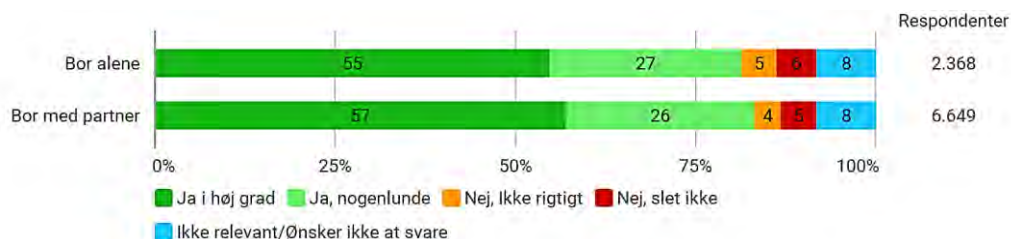


Får du den hjælp og støtte fra sundhedsvæsenet, du har behov for, til at... - Få bevæget dig så meget som du gerne vil? (gennemsnit)

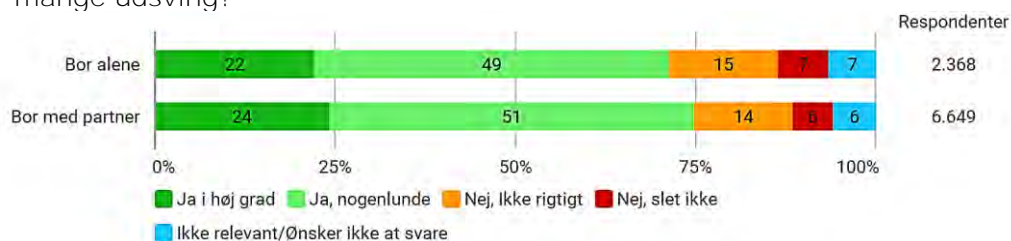


Response	Observeret minimum	Observeret maksimum	Gennemsnit	Usikkerhed	Respondenter
Bor alene	1,00	4,00	2,53	±0,04	2.199
Bor med partner	1,00	4,00	2,61	±0,02	6.093

Får du den hjælp og støtte fra sundhedsvæsenet, du har behov for, til at... - Tage din medicin korrekt?



Får du den hjælp og støtte fra sundhedsvæsenet, du har behov for, til at... - Opnå et stabilt blodsukker, uden for mange udsving?



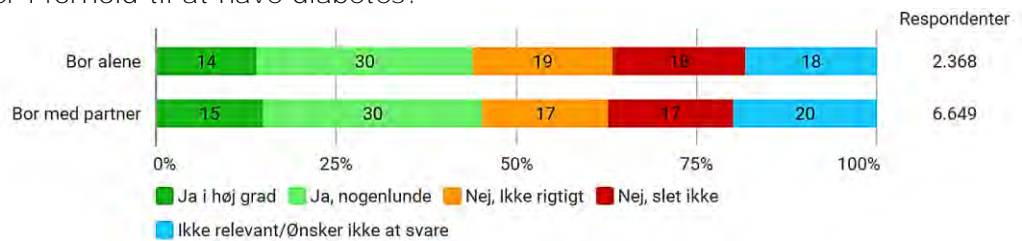
Får du den hjælp og støtte fra sundhedsvæsenet, du har behov for, til at... - Opnå et stabilt blodsukker, uden for mange udsving? (gennemsnit)



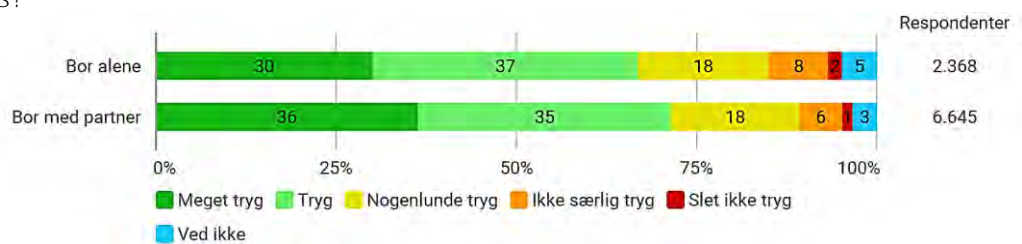
Response	Observeret minimum	Observeret maksimum	Gennemsnit	Usikkerhed	Respondenter
Bor alene	1,00	4,00	2,93	±0,03	2.211
Bor med partner	1,00	4,00	2,99	±0,02	6.252



Får du den hjælp og støtte fra sundhedsvæsenet, du har behov for, til at håndtere eventuelle psykiske udfordringer i forhold til at have diabetes?



Hvor tryk er du ved, om du kan komme i kontakt med en behandler, hvis du har behov for hjælp til din diabetes?

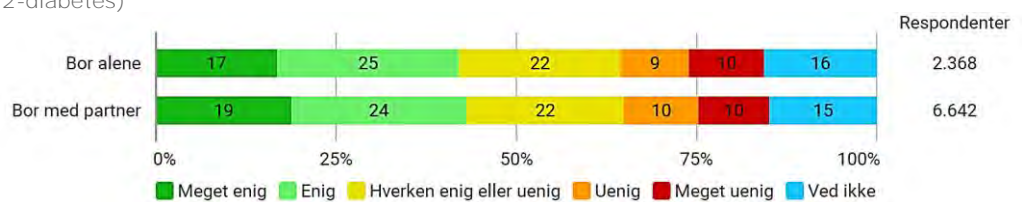


Hvor tryk er du ved, om du kan komme i kontakt med en behandler, hvis du har behov for hjælp til din diabetes? (gennemsnit)



	Observeret minimum	Observeret maksimum	Gennemsnit	Usikkerhed	Respondenter
Bor alene	1,00	5,00	3,89	±0,04	2.252
Bor med partner	1,00	5,00	4,03	±0,02	6.419

Hvor enig er du i følgende udsagn?: "Min praktiserende læge var tilstrækkelig opmærksom på mine symptomer inden min diabetesdiagnose"
(kun deltagere med type 2-diabetes)



Deltagernes overordnede tilfredshed med kvaliteten af deres behandling



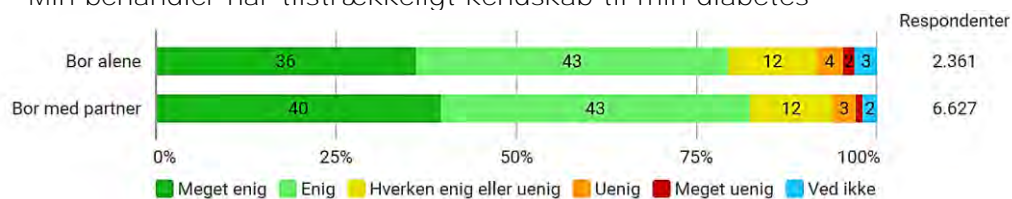
Deltagernes overordnede tilfredshed med kvaliteten af deres behandling (gennemsnit)



Boform	Observeret minimum	Observeret maksimum	Gennemsnit	Usikkerhed	Respondenter
Bor alene	1,00	5,00	4,06	±0,04	2.343
Bor med partner	1,00	5,00	4,15	±0,02	6.605

Angiv hvor enig du er i følgende udsagn om din diabetesbehandling:

Ved behandler menes den person du oftest møder i behandlingen. Hvis du ikke har én behandler du ser oftest, så bedes du svare ud fra din samlede oplevelse af din diabetesbehandling. - Min behandler har tilstrækkeligt kendskab til min diabetes



- Min behandler har tilstrækkeligt kendskab til min diabetes (gennemsnit)



Boform	Observeret minimum	Observeret maksimum	Gennemsnit	Usikkerhed	Respondenter
Bor alene	1,00	5,00	4,12	±0,04	2.287
Bor med partner	1,00	5,00	4,19	±0,02	6.495



Angiv hvor enig du er i følgende udsagn om din diabetesbehandling:
Ved behandler menes den person du oftest møder i behandlingen. Hvis du ikke har én behandler du ser oftest, så bedes du svare ud fra din samlede oplevelse af din diabetesbehandling. - Min behandler forklarer tingene på en måde, jeg kan forstå



- Min behandler forklarer tingene på en måde, jeg kan forstå (gennemsnit)



	Observeret minimum	Observeret maksimum	Gennemsnit	Usikkerhed	Respondenter
Bor alene	1,00	5,00	4,17	±0,03	2.308
Bor med partner	1,00	5,00	4,27	±0,02	6.542

Angiv hvor enig du er i følgende udsagn om din diabetesbehandling:
Ved behandler menes den person du oftest møder i behandlingen. Hvis du ikke har én behandler du ser oftest, så bedes du svare ud fra din samlede oplevelse af din diabetesbehandling. - Min behandler lytter til mig og tager mig alvorligt



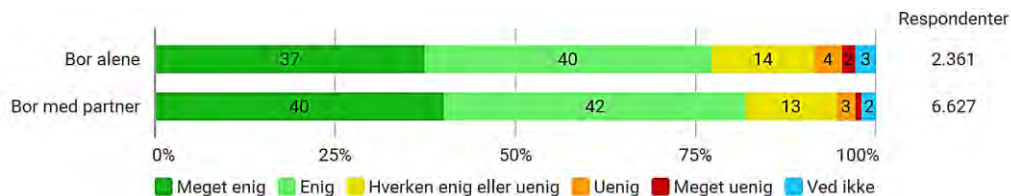
- Min behandler lytter til mig og tager mig alvorligt (gennemsnit)



	Observeret minimum	Observeret maksimum	Gennemsnit	Usikkerhed	Respondenter
Bor alene	1,00	5,00	4,12	±0,04	2.300
Bor med partner	1,00	5,00	4,23	±0,02	6.537

Angiv hvor enig du er i følgende udsagn om din diabetesbehandling:

Ved behandler menes den person du oftest møder i behandlingen. Hvis du ikke har én behandler du ser oftest, så bedes du svare ud fra din samlede oplevelse af din diabetesbehandling. - Min behandler inddrager mig tilstrækkeligt i beslutninger i forhold til min behandling



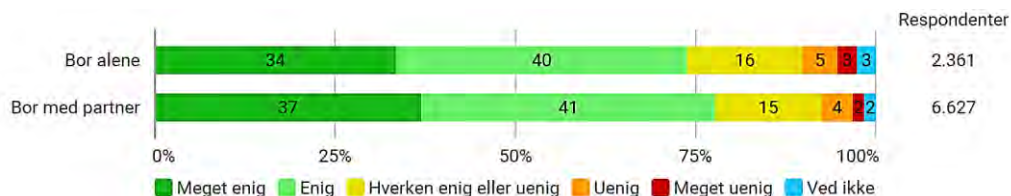
- Min behandler inddrager mig tilstrækkeligt i beslutninger i forhold til min behandling (gennemsnit)



	Observeret minimum	Observeret maksimum	Gennemsnit	Usikkerhed	Respondenter
Bor alene	1,00	5,00	4,10	±0,04	2.293
Bor med partner	1,00	5,00	4,20	±0,02	6.495

Angiv hvor enig du er i følgende udsagn om din diabetesbehandling:

Ved behandler menes den person du oftest møder i behandlingen. Hvis du ikke har én behandler du ser oftest, så bedes du svare ud fra din samlede oplevelse af din diabetesbehandling. - Jeg får den hjælp, som jeg har brug for til at varetage min diabetes på en god måde



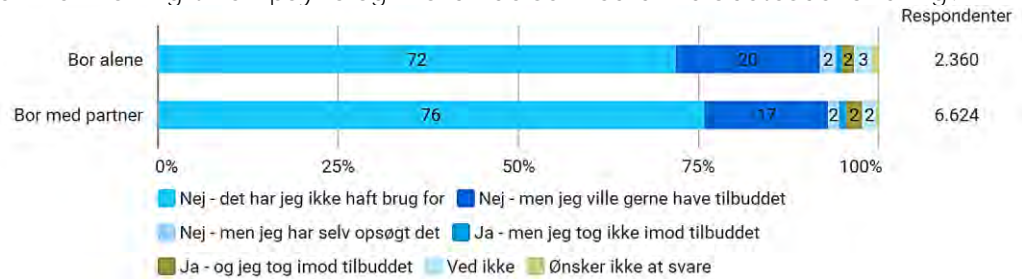
- Jeg får den hjælp, som jeg har brug for til at varetage min diabetes på en god måde (gennemsnit)



	Observeret minimum	Observeret maksimum	Gennemsnit	Usikkerhed	Respondenter
Bor alene	1,00	5,00	4,00	±0,04	2.298
Bor med partner	1,00	5,00	4,09	±0,02	6.518



Er du blevet tilbudt en henvisning til en psykolog i forbindelse med din diabetesbehandling?



Angiv hvor enig er du i følgende udsagn om sammenhæng og koordination i din diabetesbehandling:

Ved behandler menes den person du oftest møder i behandlingen. Hvis du ikke har én behandler du ser oftest, så bedes du svare ud fra din samlede oplevelse af din diabetesbehandling. - Min behandler hjælper mig til at få overblik over min diabetesbehandling



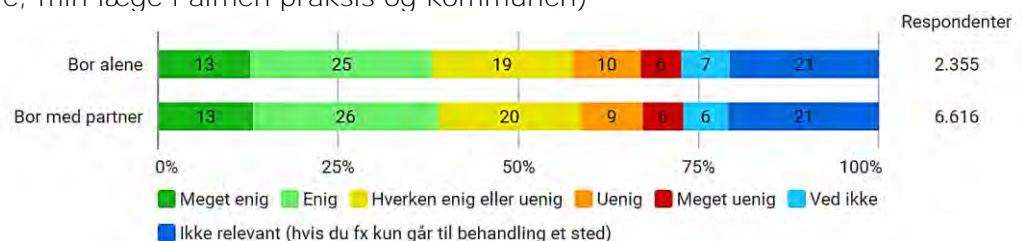
- Min behandler hjælper mig til at få overblik over min diabetesbehandling (gennemsnit)



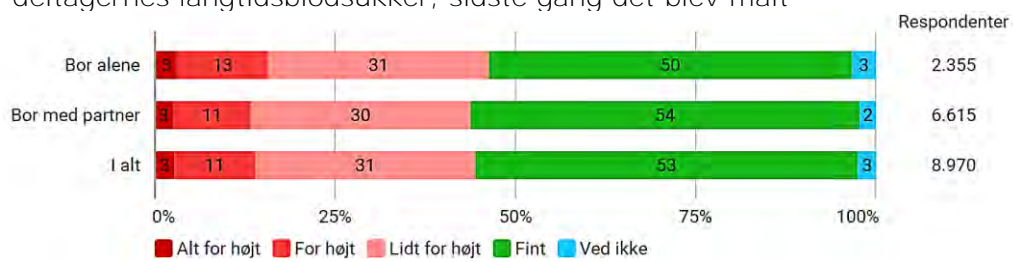
	Observeret minimum	Observeret maksimum	Gennemsnit	Usikkerhed	Respondenter
Bor alene	1,00	5,00	3,94	±0,04	2.107
Bor med partner	1,00	5,00	4,02	±0,02	6.025

Angiv hvor enig er du i følgende udsagn om sammenhæng og koordination i din diabetesbehandling:

Ved behandler menes den person du oftest møder i behandlingen. Hvis du ikke har én behandler du ser oftest, så bedes du svare ud fra din samlede oplevelse af din diabetesbehandling. - Jeg oplever en god sammenhæng mellem forskellige sektorer (hospital/ambulatorie, min læge i almen praksis og kommunen)



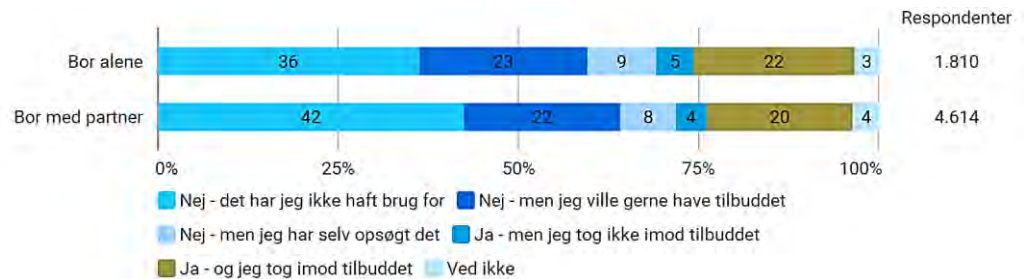
Lægens vurdering af deltagernes langtidsblodsukker, sidste gang det blev målt



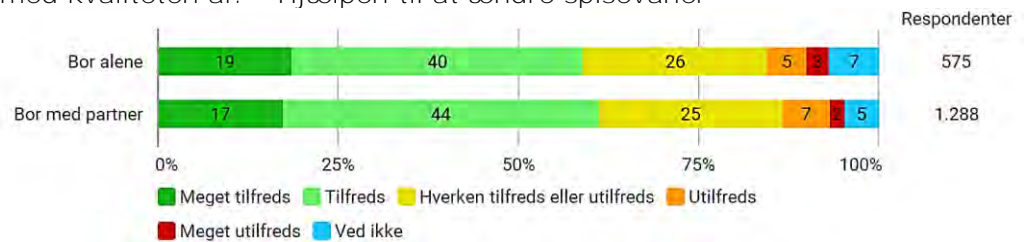


Kommunale diabetes tilbud og tilskud

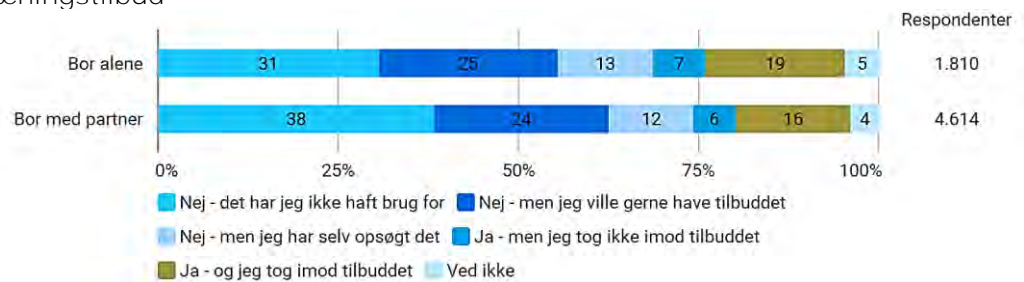
Er du indenfor de sidste 5 år blevet tilbudt følgende af kommunen: - Hjælp til at ændre spisevaner



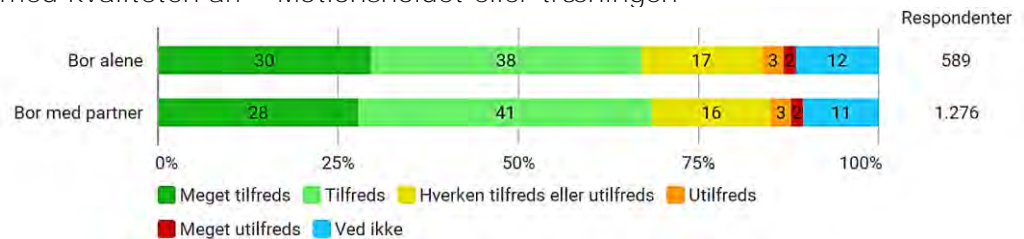
Hvor tilfreds var du med kvaliteten af: - Hjælpen til at ændre spisevaner



Er du indenfor de sidste 5 år blevet tilbudt følgende af kommunen: - Henvielse til motionshold eller træningstilbud



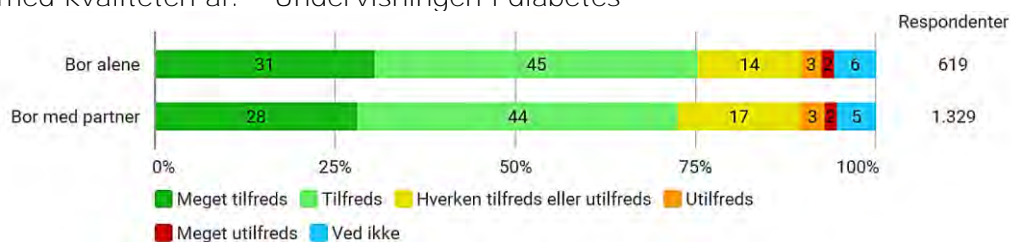
Hvor tilfreds var du med kvaliteten af: - Motionsholdet eller træningen



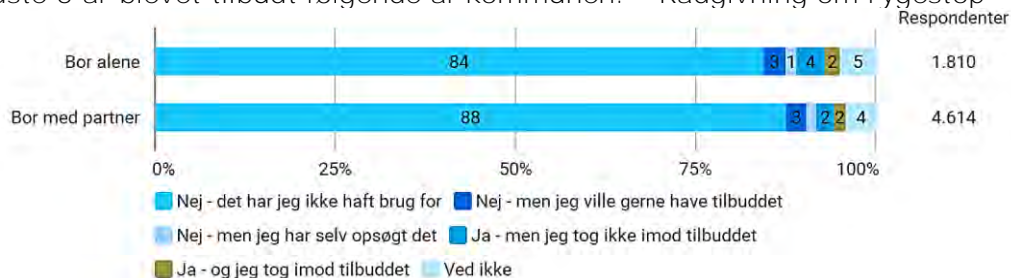
Er du indenfor de sidste 5 år blevet tilbudt følgende af kommunen: - Undervisning i diabetes



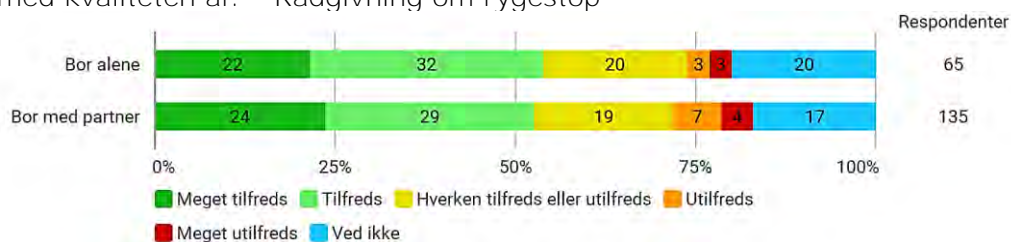
Hvor tilfreds var du med kvaliteten af: - Undervisningen i diabetes



Er du indenfor de sidste 5 år blevet tilbudt følgende af kommunen: - Rådgivning om ryggestop



Hvor tilfreds var du med kvaliteten af: - Rådgivning om ryggestop



Har du inden for det sidste år været i kontakt med din kommune vedrørende: - Merudgifter i forbindelse med diabetes (fx tilskud til specialkost, medicin, transport, osv.)

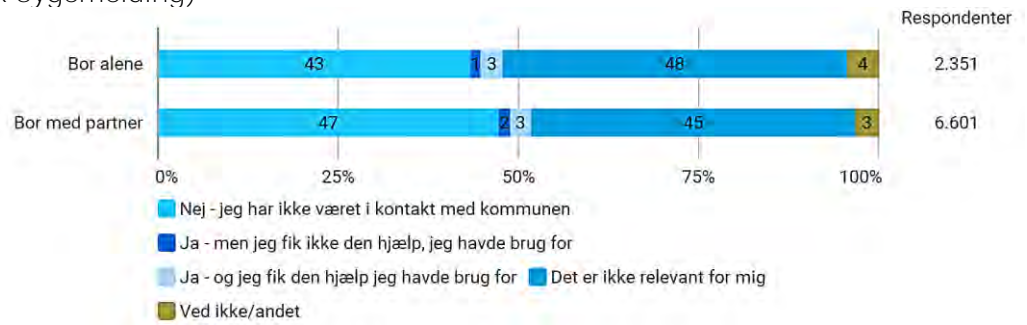


Har du inden for det sidste år været i kontakt med din kommune vedrørende: - Hjælpe midler (fx teststrimler til blodsuktermåling)



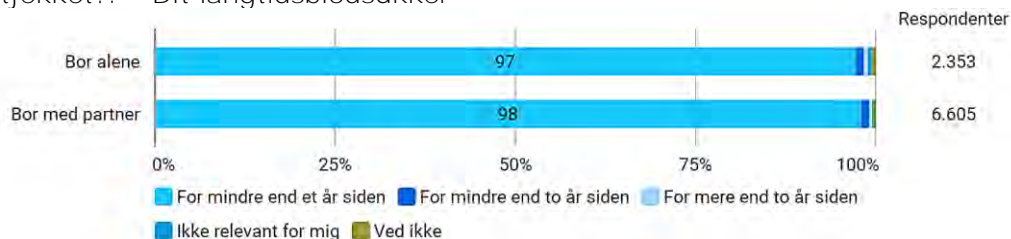


Har du inden for det sidste år været i kontakt med din kommune vedrørende: - Arbejdslivet
pga. din diabetes (fx sygemelding)

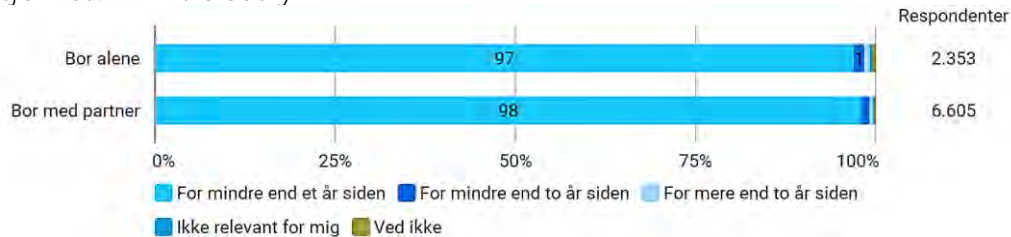


Vigtige diabetestjek

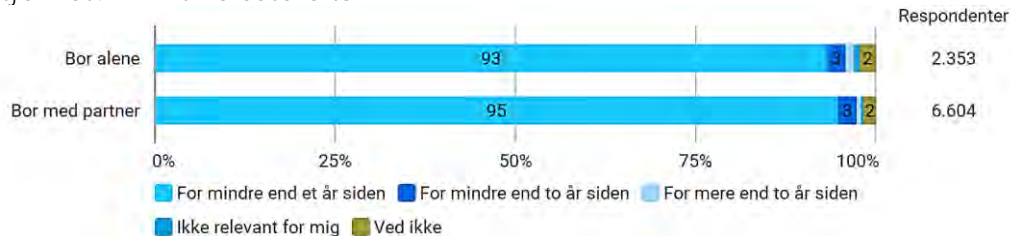
Hvornår fik du sidst tjekket?: - Dit langtidsblodsukker



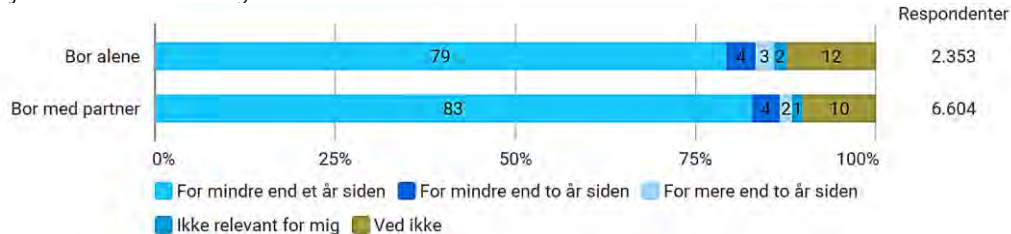
Hvornår fik du sidst tjekket?: - Dit blodtryk



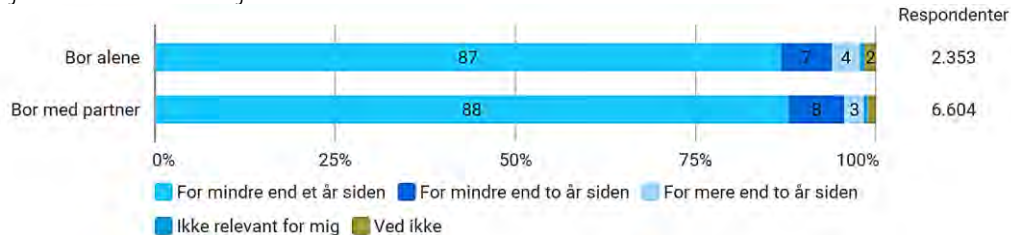
Hvornår fik du sidst tjekket?: - Dit kolesteroltal



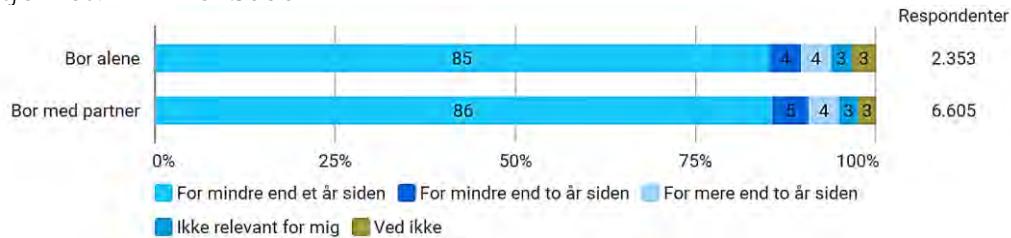
Hvornår fik du sidst tjekket?: - Dine nyrer



Hvornår fik du sidst tjekket?: - Dine øjne



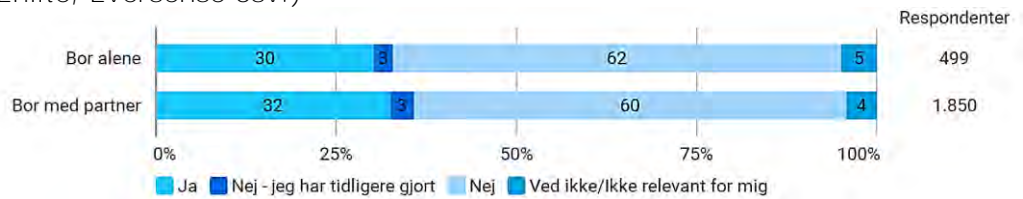
Hvornår fik du sidst tjekket?: - Dine fødder



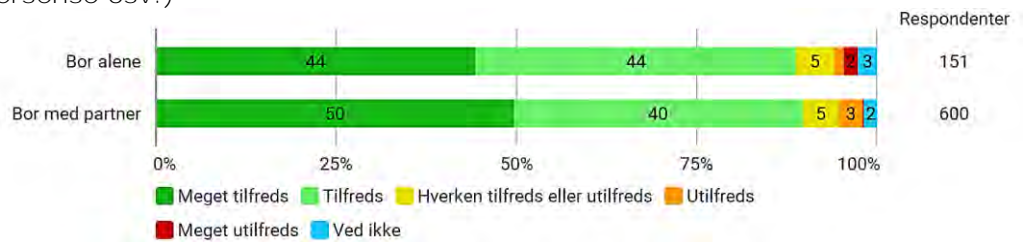


Hjælpe- og behandlingsmidler

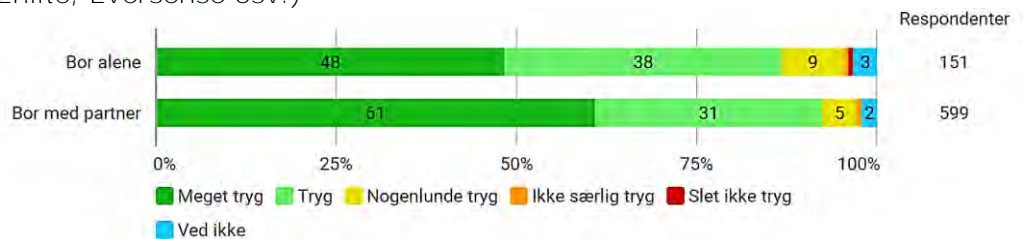
Benytter du et eller flere af følgende hjælpemidler?: - Kontinuerlig glukosemåler / sensor (fx Dexcom, Medtronic Enlite, Eversense osv.)



Hvor tilfreds er du alt i alt med din: - Kontinuerlige glukosemåler /sensor (fx Dexcom, Medtronic Enlite, Eversense osv.)



Hvor tryk er du ved din evne til at anvende din: - Kontinuerlige glukosemåler / sensor (fx Dexcom, Medtronic Enlite, Eversense osv.)

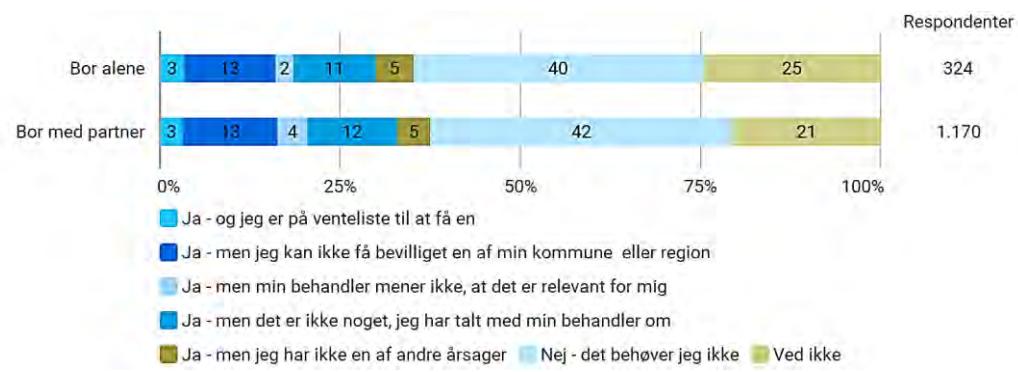


Hvor tryk er du ved din evne til at anvende din: - Kontinuerlige glukosemåler / sensor (fx Dexcom, Medtronic Enlite, Eversense osv.) (gennemsnit)



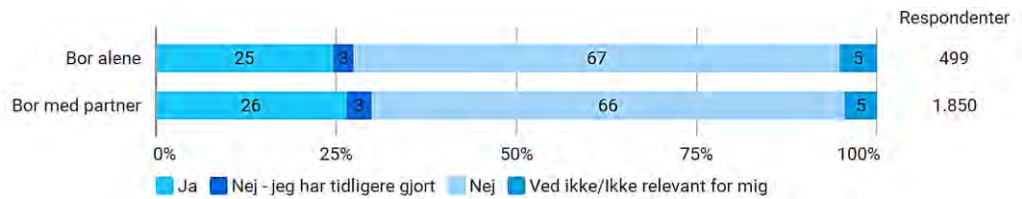
	Observeret minimum	Observeret maksimum	Gennemsnit	Usikkerhed	Respondenter
Bor alene	1,00	5,00	4,38	±0,12	146
Bor med partner	2,00	5,00	4,56	±0,05	586

Du har svaret, at du ikke har nedenstående. Har du brug for nedenstående til at håndtere din diabetes bedst muligt?: - Kontinuerlig glukosemåler / sensor (fx Dexcom, Medtronic Enlite, Eversense osv.)

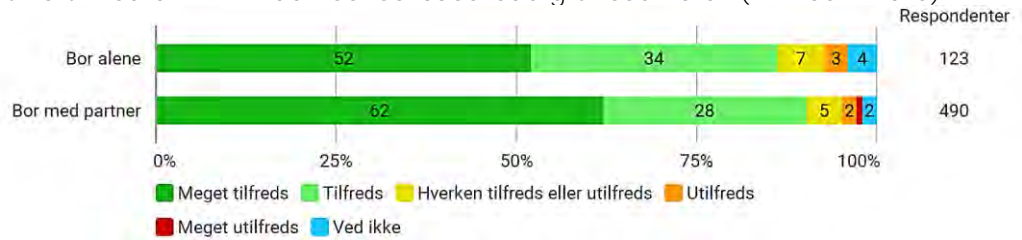




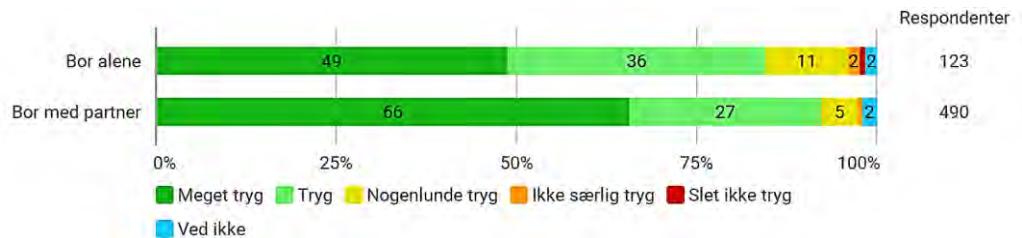
Benytter du et eller flere af følgende hjælpemidler?: - Anden sensorbaseret glukosemåler (fx Flash Libre)



Hvor tilfreds er du alt i alt med din: - Anden sensorbaserede glukosemåler (fx Flash Libre)



Hvor tryk er du ved din evne til at anvende din: - Anden sensorbaserede glukosemåler (fx Flash Libre)



Hvor tryk er du ved din evne til at anvende din: - Anden sensorbaserede glukosemåler (fx Flash Libre) (gennemsnit)

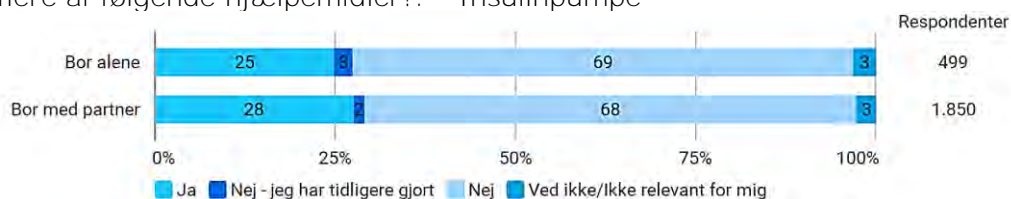


	Observeret minimum	Observeret maksimum	Gennemsnit	Usikkerhed	Respondenter
Bor alene	1,00	5,00	4,32	±0,14	121
Bor med partner	2,00	5,00	4,61	±0,06	480

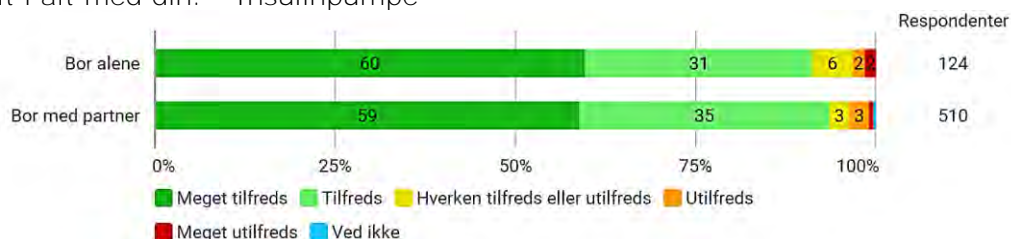
Du har svaret, at du ikke har nedenstående. Har du brug for nedenstående til at håndtere din diabetes bedst muligt?: - Anden sensorbaseret glukosemåler (fx Flash Libre)



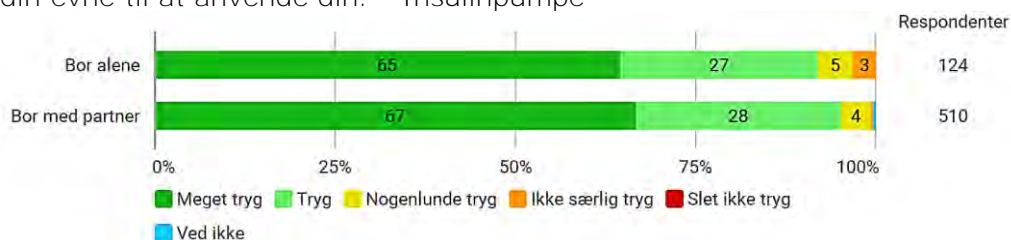
Benytter du et eller flere af følgende hjælpemidler?: - Insulinpumpe



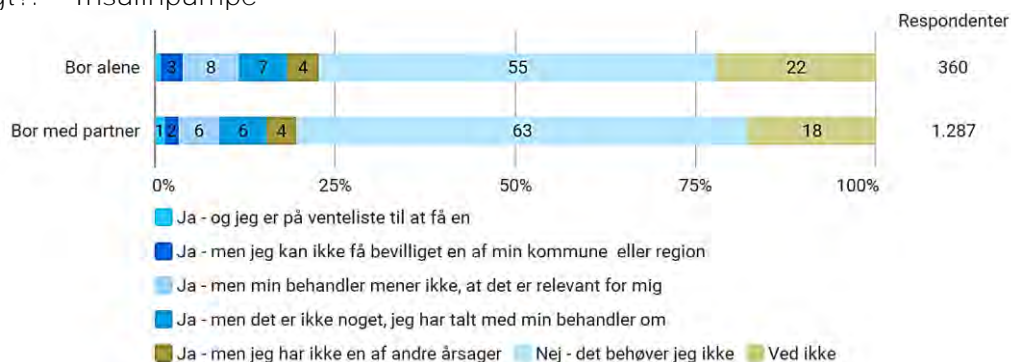
Hvor tilfreds er du alt i alt med din: - Insulinpumpe



Hvor tryk er du ved din evne til at anvende din: - Insulinpumpe

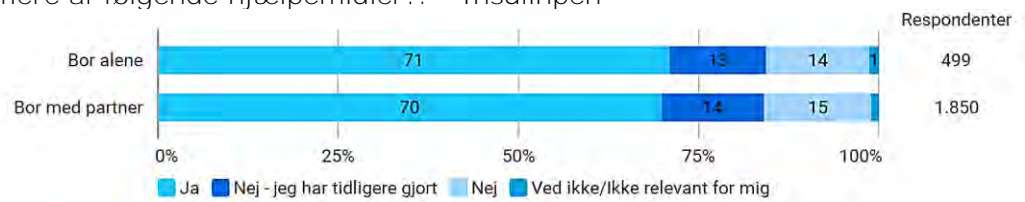


Du har svaret, at du ikke har nedenstående. Har du brug for nedenstående til at håndtere din diabetes bedst muligt?: - Insulinpumpe

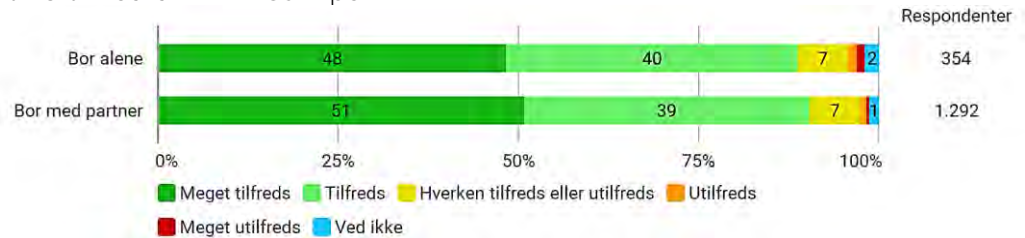




Benytter du et eller flere af følgende hjælpemidler?: - Insulinpen



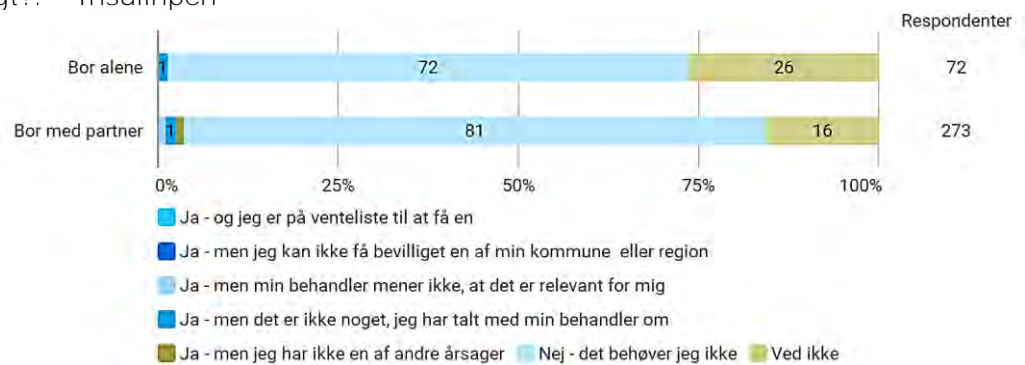
Hvor tilfreds er du alt i alt med din: - Insulinpen



Hvor tryk er du ved din evne til at anvende din: - Insulinpen

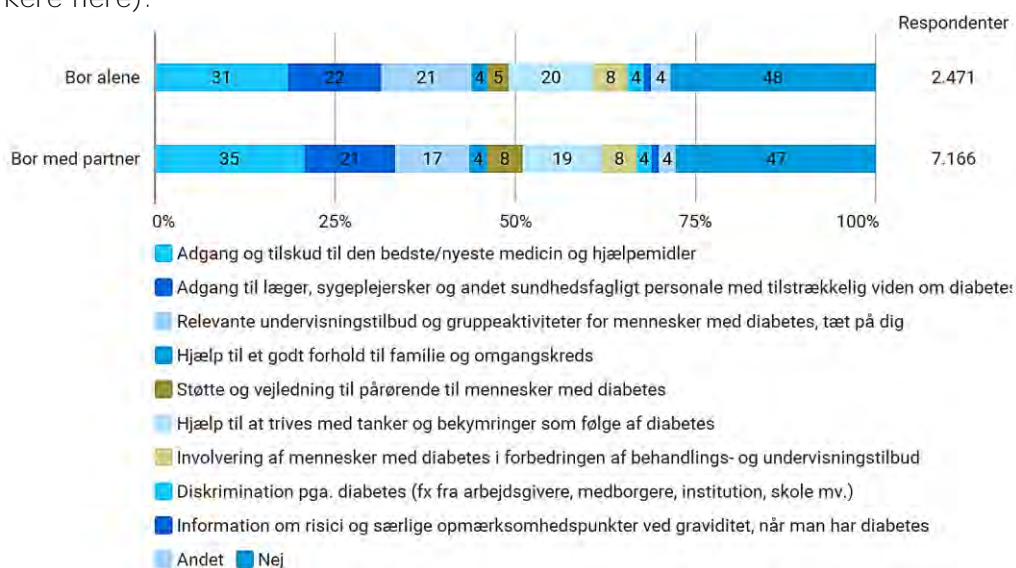


Du har svaret, at du ikke har nedenstående. Har du brug for nedenstående til at håndtere din diabetes bedst muligt?: - Insulinpen



Deltagernes ønsker til forbedring

Oplever du et stort behov for forbedring på nogle af følgende områder?
(Mulighed for at markere flere).



Oplever du nogle områder, hvor samfundet kunne gøre mere for mennesker med diabetes?
(Markér alle relevante).

